

EsperiaLife




**IL DESIGN
CHE ILLUMINA LA VITA**

*L'infisso che aumenta l'eleganza
e riduce i costi*




TWT
HIGH TECH TOOLS



*Linee pulite,
design essenziale ed
elegante con profilo
dell'anta a
scomparsa.
Zero manutenzione.*



*Profili anta ridotti.
Una maggior
superficie vetrata
utile consente
un'ottima
illuminazione
degli ambienti
e aumenta la
prestazione
termica e acustica
dell'infisso.*



*Guarnizione acustica
e termica nel telaio per
ottimizzare il processo
produttivo interno e
aumentare le prestazioni
dell'infisso.*



Esperia Life assicura prestazioni superiori rispetto a tutte le altre soluzioni Esperia

Scopri TWT



Scopri
EsperiaLife



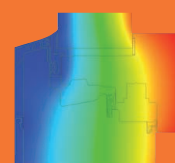
I serramenti Esperia Life si sono comportati da veri "campioni" durante le prove acqua, aria e vento eseguite presso i laboratori CERT di t2i.

Trasmittanza termica di una finestra a 2 ante:

Esperia Life 68 - $U=0,86 \text{ W/m}^2\text{K}^*$

Esperia Life 80 - $U=0,80 \text{ W/m}^2\text{K}^*$

0,48 °C 18,73 °C



*calcolo eseguito su una finestra
di 1280 1430 mm, legno ultratenero,
 $U = 0,5 \text{ W/m}^2\text{K}$, $\Psi = 0,04 \text{ W/mK}$*